

Упоредни преглед буџета за науку у периоду 2012-2016

Табела је састављена на основу:

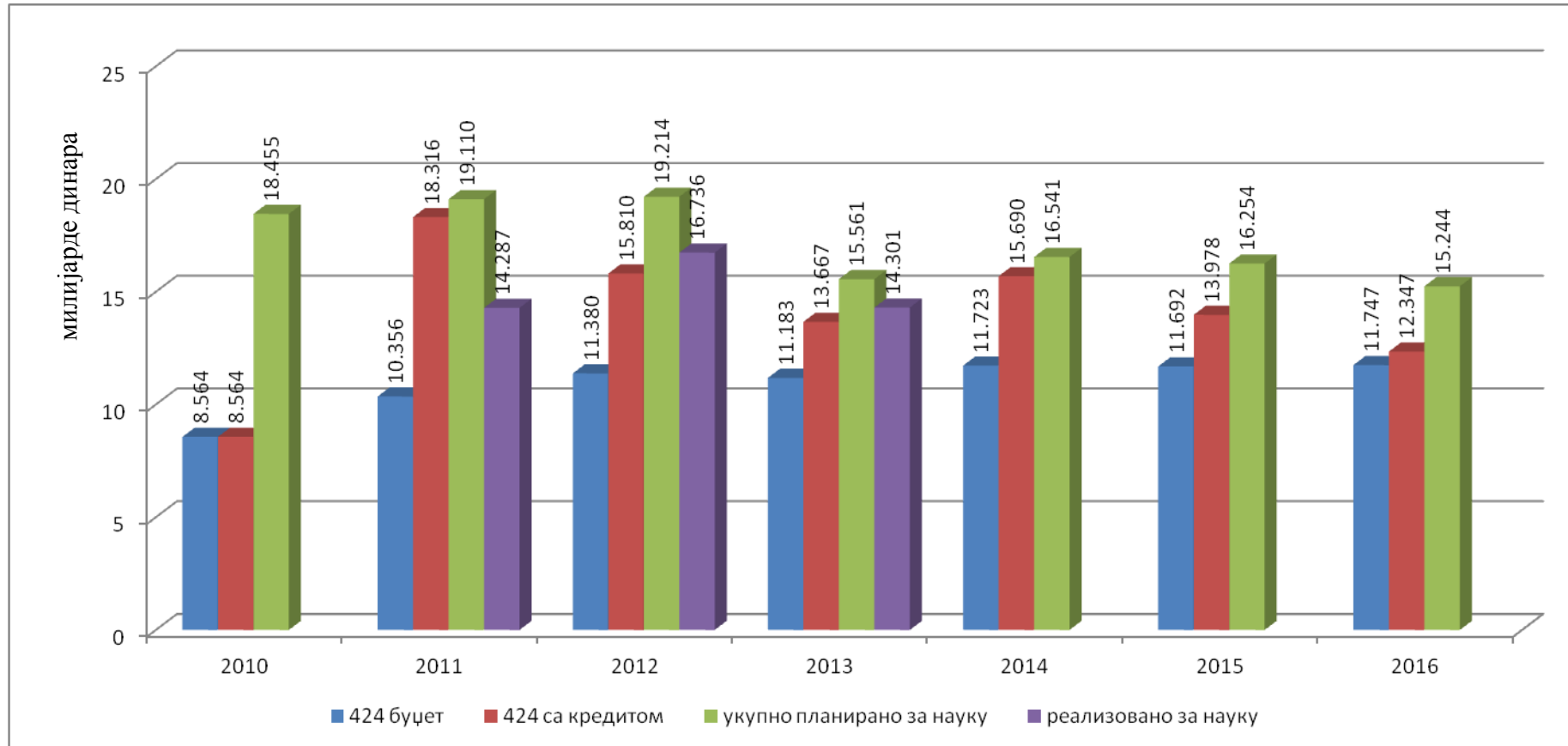
- <http://opendata.mpi.gov.rs/>
- Ребаланса буџета за 2012. - <http://www.parlament.gov.rs/upload/archive/files/cir/pdf/zakoni/2012/2702-12.pdf>
- Ребаланса буџета за 2013, - <http://www.parlament.gov.rs/upload/archive/files/cir/pdf/zakoni/2013/2524-13.pdf>
- Буџета за 2014. - <http://www.parlament.gov.rs/upload/archive/files/cir/pdf/zakoni/2013/4174-13.pdf>
- Буџета за 2015. - <http://www.parlament.gov.rs/upload/archive/files/cir/pdf/zakoni/2014/4598-14.pdf>
- Буџета за 2016. - <http://www.parlament.gov.rs/upload/archive/files/cir/pdf/zakoni/2015/3204-15.pdf>
- података добијеног од МПНТР за 2012., 2013. и 2014.

Упоредни преглед буџета за науку у периоду 2012-2016

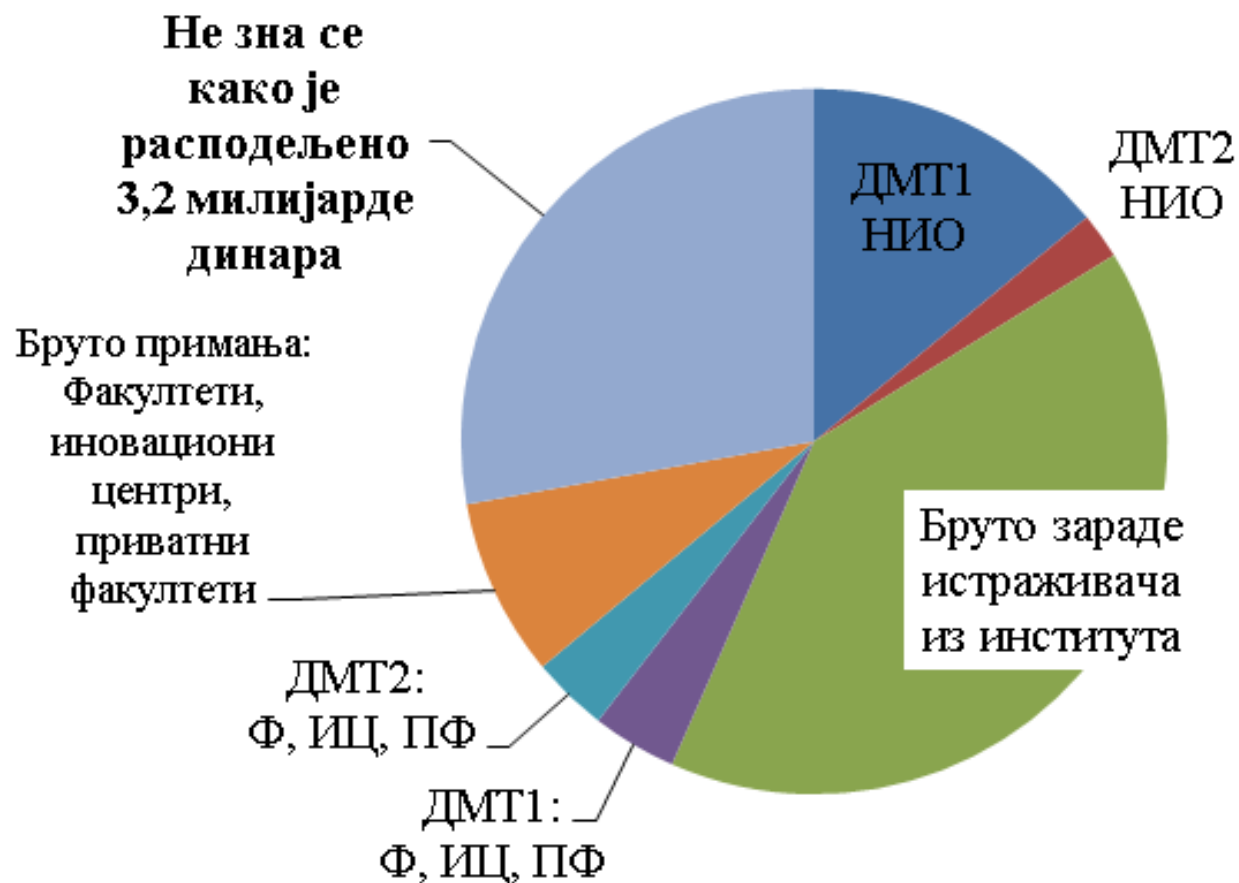
Економска класификација	Извор финан.	Опис	2012	2013	2014	2015	2016
411,412,413,414,415,416,421,422,423,424,425,426,481,482,483,511,512,515	буџет	Плате, доприноси запослених у МПНТР, стални трошкови, услуге по уговору и други трошкови функционисања МПНТР	144,334,372	170,513,000	134,220,000	105,417,000	103,042,000
424	Буџет	Укупно	11.380.873.649	12.252.186.123	11.723.288.000	11.692.094.000	12.126.768.000
		Назначено да су и наше плате				11.494.495.000	11.746.495.000
		Бруто зараде истраживача	8.232.525.813	8.586.644.127	≈8.900.000.000	5.589.700.158	?
		Материјални трошкови ДМТ2	384.044.462	536.800.749	?	645.187.754	?
		Режија-ДМТ1	1.233.005.417	1.266.168.421	?	2.058.748.008	?
		Остало: трансфер знања, Матица српска, међународна сарадња, центар изузетних вредности, усавршавање, потстиц. надарених, ЛИТЕРАТУРА, публикације и научни скупови „Петница“	810.921.139	708.799.624	?	?	?
	ИПА	ФП7 -Хоризонт	720.376.818	992.674.000	1.316.000.000	на апр. 462	на апр. 462
424	кредит	ДМТ2-ЈУП	4.430.076.000	1.307.608.650	2.651.200.000	2.286.079.000	
424	буџет	Иновације				50.002.000	50.002.000
424,485	ИПА	Развој прив. сектора				148.922.000	139.649.000
424, 485	ИПА	Сектор конкурентности					180.755.000
451	Буџет кредит	НОС	404.528.000	524.000.000	508.688.000	150.000.000	200.000.000
		ЈУП	174.169.499			110.000.000	110.000.000
		Центар за промоцију науке				90.000.000	90.000.000
		Фонд за иновациону делатност Технол. парк Београд				65.000.000	68.670.000
462	ИПА буџет	Дотација међ. орг. (Хоризонт 2020) (друго међ. осим Хоризонта 2020)				1.404.001.000	1.529.969.000
						144.752.000	170.178.000
472		Накнаде за соц. заштиту (стипендије)	202.098.267	207.749.000	207.749.330	205.000.000	210.000.000
423,424,511,512		Истаж. у јав. сект.					600.000.000
Пројекти укупно			9.849.575.692	10.389.613.297	?	8.293.635.920	?
Укупно са кредитом			16.736.079.787	14.300.957.571	16.541.145.000	16.253.738.000	15.243.855.000
Изражено у еврима			145.000.000 € (курс 01.07.12)	126.000.000 € (курс 01.07.13)	143.000.000 € (курс 01.07.14)	134.000.000 € (курс 26.12.14)	125.000.000 € (курс 21.12.15.)
Изражено у % БДП			0,38 % БДП	0,31 % БДП	0,30 % БДП	% 0,28 % БДП	

Бруто зараде истраживача обухватају плате запослених на институтима и хонораре истраживача са факултета. Смањење бруто зарада истраживача од 2012. до 2015. износи 2.642.825.655,94 (око 21,5 милион евра), а у међувремену је дошло до повећања броја истраживача и напредовања у звањима. Треба навести како је расподељено 3.200.859.080 у 2015. са ек. класификације 424 а које не обухватају бруто зараде, ДМТ1 и ДМТ2.

Упоредни преглед буџета за науку у периоду 2012-2016

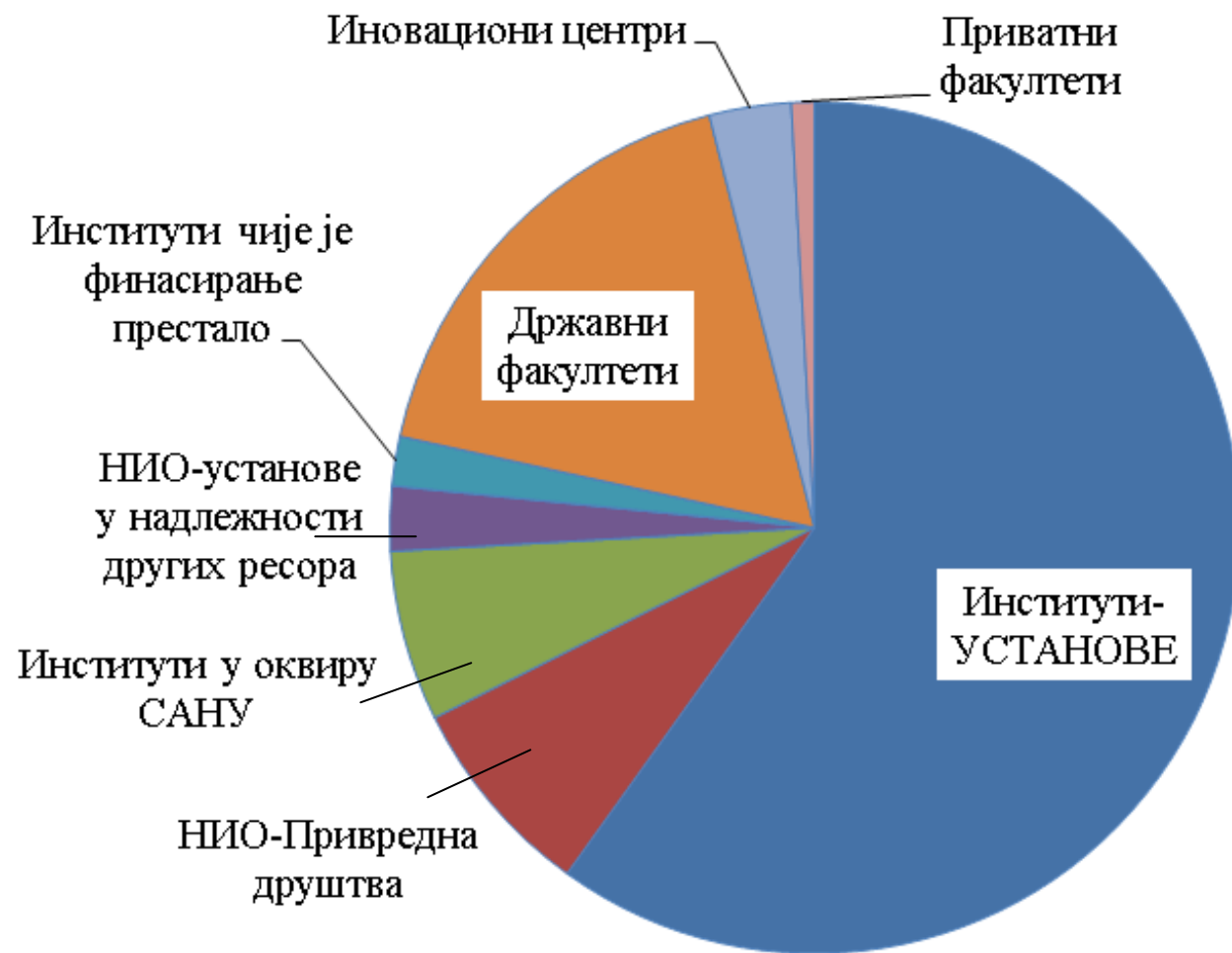


Расподела средстава за науку за 2015. са ек. кл. 424



НИО –научноистраживачке организације (институти), Ф- државни факултети, ИЦ- иновациони центри, ПФ – приватни факултети

Расподела средстава за пројекте за 2015.



Упоредне табеле нето примања без минулог рада на основу анекса текућих уговора

Зараде истраживача у институтим ангажовани на пројектима у нето износу (без минулог рада) на основу Прилога 2 Уговора за период 01.02.2016-31.12.2016.

Научно звање	A1/T1	A2/T2	A3/T3	A4/T4	A5/T5	A6/T6	Без пројекта
Научни саветник	92406	79354	71523	66302	61082	53251	0
Виши научни сарадник	85823	73712	66445	61601	56756	49489	0
Научни сарадник	78657	67570	60917	56482	52047	45395	0
Истраживач сарадник	66601	57236	51616	47870	44124	38505	0
Истраживач приправник	62446	53674	48411	44902	41394	36131	0
Стручни саветник						34682	0
Виши стручни сарадник						32550	0
Стручни сарадник						26403	0

Зараде истраживача у наставним звањима на пројектима у нето износу без минулог рада на основу исте табеле, а заједно са зарадом по основу ангажовања у настави и истраживањима на основу Уредбе* и најновијег повећања од 2%

Наставно звање	A1/T1	A2/T2	A3/T3	A4/T4	A5/T5	A6/T6	Без пројекта
Редовни професор	105058	100468	97713	95878	94041	91287	72926
Ванредни професор	97477	93218	90662	88958	87254	84699	67660
Доцент	89257	85357	83017	81458	79898	77558	61960
Асистент	71781	68487	66510	68220	66660	64321	48722
Асистент приправник	66476	63391	61540	60306	59072	57221	44881
Стручни сарадник						53599	43263

*Уредба о нормативима и стандардима услова рада универзитета и факултета за делатности које се финансирају из буџета („Службени гласник РС”, бр. 15/02, 100/04, 26/05 и 38/07) и њене измене од стране Владе РС 05 Број: 110-1568/2005-6.

